

# 执业药师注册简讯

[2016]第9期（总第29期）

执业药师资格认证中心

2016年10月9日

## 2016年9月全国执业药师注册情况

截至2016年9月30日，全国执业药师注册人数为321425人，较上月增加8799人。在社会药店和医疗机构中注册的执业药师有282957名，平均每万人口为2.1人。

### 【注册管理】

截至2016年9月30日，执业药师注册动态情况如下：

本月注册人数增加前十位的省份：广东、山东、河南、湖南、河北、四川、江苏、辽宁、浙江、甘肃（见附表1，图1）。

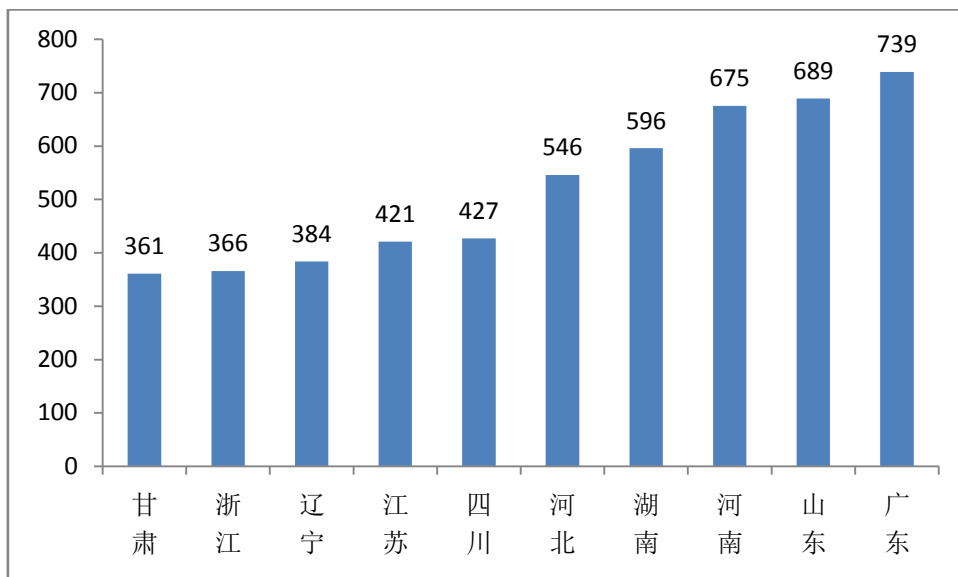


图1 本月执业药师注册人数增加情况

注册人数前十位的省份：广东、山东、河南、江苏、浙江、河北、辽宁、四川、安徽、湖北（见图 2）。

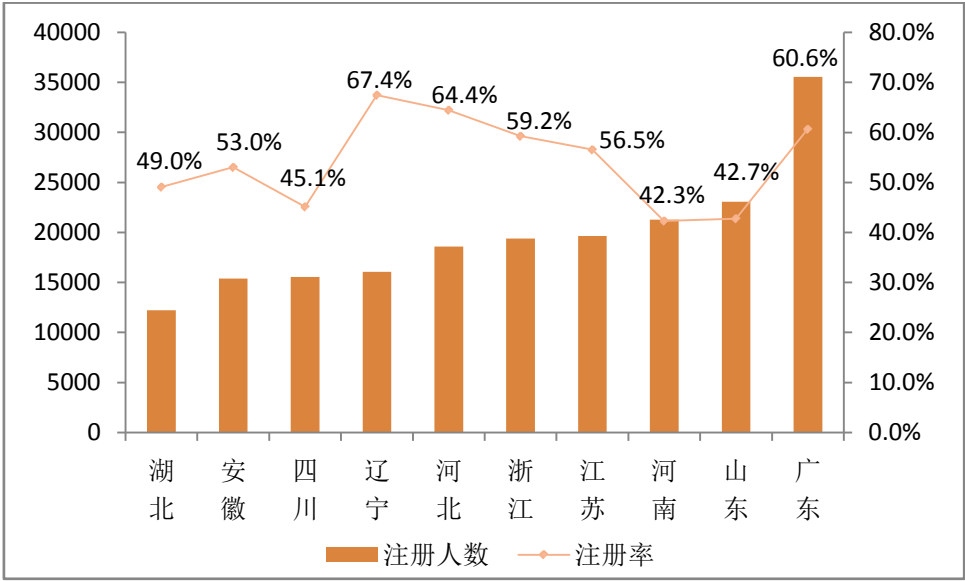


图 2 执业药师注册人数前十位省份情况

每万人口执业药师前十位的省(市)：天津、辽宁、浙江、吉林、广东、海南、北京、重庆、陕西、安徽（见图 3）。

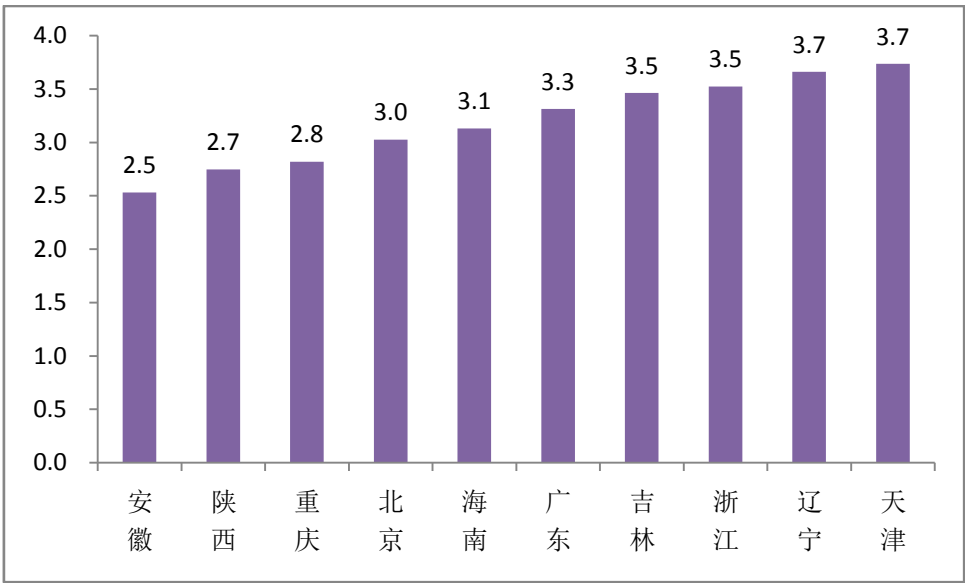


图 3 每万人口执业药师前十位省（市）情况

执业药师按区域分布情况：东部地区 162859 人，中部地区 90112 人，西部地区 68454 人，分别占注册总数 50.7%、28.0%、21.3%<sup>[1]</sup>，中、西部地区执业药师注册占比增加（见图 4）。

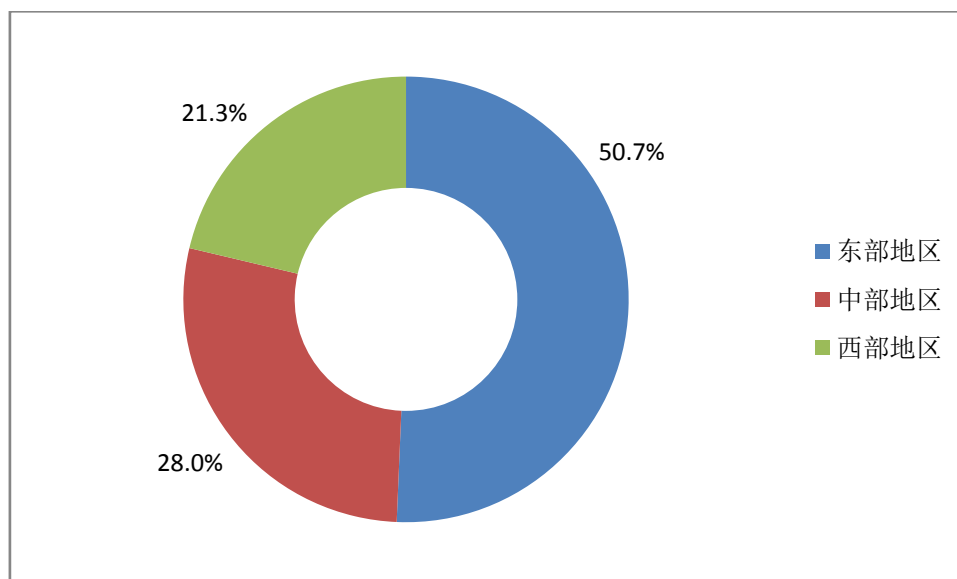


图 4 执业药师地域分布情况

### 【配备管理】

截至 2016 年 9 月 30 日,注册于药品生产企业、药品批发企业、社会药店及医疗机构的执业药师人数全面增长,分别为 3226 人、35242 人、278512 人、4445 人(见图 5、6,附表 2、3)。

药品生产企业、医疗机构中执业药师积极注册于本单位,药品批发企业和社会药店中执业药师注册显著增加。部分药品连锁经营企业执业药师配备情况见附表 5。

### 【学历专业】

截至2016年9月30日,执业药师学历分布情况:研究生6407人,本科95877人,大专114278人,中专104863人;本科及以上学历占比31.8%(见表1、附表4)。

截至2016年9月30日,执业药师专业分布情况:药学类专业122547人,中药学类专业52571人,医学专业58318人,中医学专业22032人,其他专业65957人(见表2)。药学类(中药学类)专业占比54.5%。

[1]东、中、西部地区:东部地区包括北京、天津、河北、辽宁、上海、江苏、浙江、福建、山东、广东、海南 11 个省、直辖市;中部地区包括山西、吉林、黑龙江、安徽、江西、河南、湖北、湖南 8 个省;西部地区包括内蒙古、重庆、广西、四川、贵州、云南、西藏、陕西、甘肃、青海、宁夏、新疆 12 个省、自治区、直辖市。引自《2013 中国卫生统计年鉴》

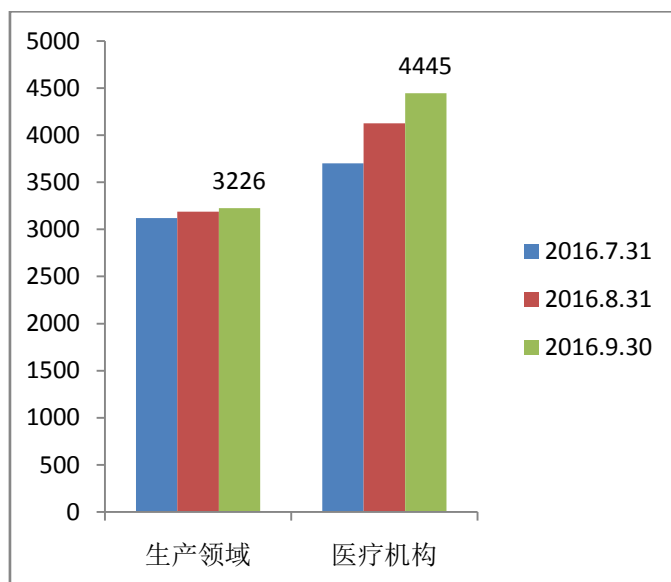


图 5 药品生产领域、医疗机构执业药师注册情况

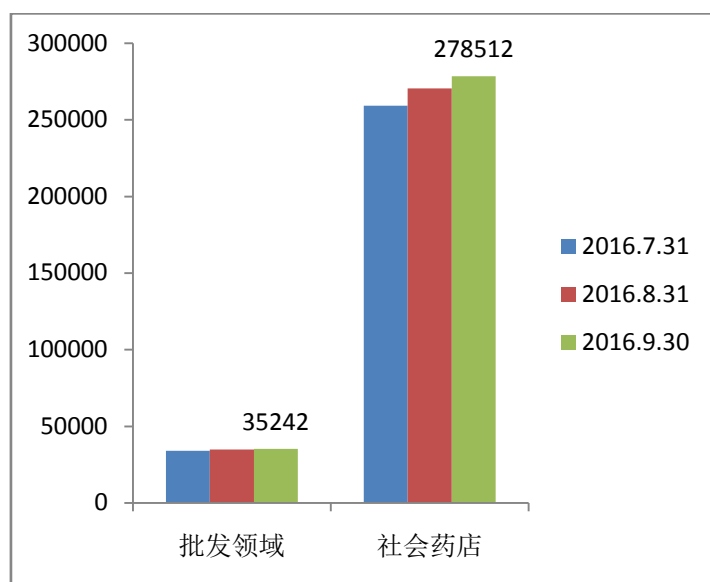


图 6 药品批发领域、社会药店执业药师注册情况

表1 各领域注册执业药师学历分布

领域 \ 学历	研究生 人数	本科 人数	大专 人数	中专 人数	本科及以上 学历占比	大专及以下 学历占比
药品生产	287	1737	819	383	62.7%	37.3%
药品批发	938	18731	10025	5548	55.8%	44.2%
社会药店	5028	74066	101817	97601	28.4%	71.6%
医疗机构	154	1343	1617	1331	33.7%	66.3%

表2 各领域注册执业药师专业分布

专业 领域	药学	中药 学	医学	中医学	其他	药学(中药 学) 占比
药品生产	1472	703	122	66	863	67.4%
药品批发	17141	7019	3375	1328	6379	68.6%
社会药店	102389	44303	53620	20193	58007	52.7%
医疗机构	1545	546	1201	445	708	47.0%

## 【资讯与动态】

1. 2016年9月6日,北京大学医学网络教育学院院长张海澄等一行5人就“执业药师能力与学历提升”等项目到国家食品药品监督管理总局执业药师资格认证中心洽谈。双方表示未来合作空间广阔,并就合作领域、合作模式深入交换了意见,力求抓住机遇,求真务实,重视并加强执业药师能力与学历提升,有的放矢,开展合作。

2. 2016年9月29日,2015年版《中国执业药师发展报告(蓝皮书)》定稿会议在石家庄新兴药房物流园举行,本版蓝皮书栏目层次更加丰富、内容更具学术性和新颖性,与会专家集思广益,字斟句酌,提出精准修改建议,力争编撰本领域权威的年度报告。

3. 2016年9月,为更好的发挥高等院校和社会团体组织的力量与优势,合理推进我国执业药师制度建设与专业队伍健康有序发展,中国药科大学、中国医药物资协会与国家食品药品监督管理总局执业药师资格认证中心三方携手合作,正式签署合作协议,共建了“中国药科大学国家执业药师发展研究中心”。

4. 2016年9月,北京市执业药师注册中心举行了北京市执业药师佩戴专用徽章上岗执业启动仪式,会上发布了《北京市药品零售企业执业药师执业准则(试行)》,宣读了《关于开展北京市执业药师佩戴徽章执业工作的通知》,自10月1日起,在北京市开展执业药师佩戴专用徽章上岗执业工作。

## 【小贴士】

### \* 市场监管平台应用简介

1. 市场监管平台按注册范围设置生产、批发、零售、使用四个领域的查询、记录功能，同时提供执业药师的查询检索功能。



2. 单击各领域，可查询执业药师的“配备情况”、“变动情况”，并可记录“奖惩情况”。

零售								
配备情况 变动情况 奖惩情况								
省份	零售总计		单体药店		连锁企业			
					连锁总部		连锁门店	
	企业数	人数	企业数	人数	企业数	人数	企业数	人数
北京市	3056	3437	2680	3021	24	49	352	367
天津市	3856	4825	2754	3309	69	221	1033	1295

3. 单击可取得配备情况、变动情况查询结果，录入文字可记录奖惩情况。

序号	执业单位名称	单位地址	姓名	有效截止日期	手机号	岗位
1	天津中法大药厂股份有限公司开发	天津市滨海新区塘沽宏达园	张	2018-06-08	18622150076	质量机构负责人

序号	姓名	身份证号	注册证号码	现注册地区	原注册地区	变更时间
1	张	142025100000000000	142011600000000000	山西省运城市夏县	四川省成都市金牛区	2016-08-16

资格证号	0447000	姓名	李	性别	女
证件号码	010500107140000000	职称	王	政治面貌	团员
毕业学校		所学专业	中药学	学历	本科
执业地区	广东省	地市/区	湛江市	区/县	吴川市
执业单位		单位地址	吴川市塘缀镇基色村塘缀	单位邮编	524571
反映情况时间				记录类型	良好
奖励情况					

4. 输入执业单位、执业范围、执业地区等查询条件, 单击查询, 取得企业(单位)配备执业药师的相关信息。

**执业单位查询**

执业单位:  执业范围: 零售

执业地区: 河北省 唐山市 玉田县

执业单位名称	执业单位地址	电话	许可证号	发证日期	证书有效期
玉田县[模糊]药房	玉田县[模糊]路[模糊]号	00150100003	[模糊]		
玉田县[模糊]药房	河北省唐山市玉田县[模糊]	1[模糊]	91130223MA0[模糊]	2016-08-12	2041-08-12

执 业 单 位	玉田县[模糊]药房		单 位 电 话	[模糊]
经营许可证号	[模糊]			
单 位 地 址	玉田县林南仓镇八村			
许可证发证部门	河北省食品药品监督管理局		许可证发证日期	
许可证有效期				
<b>▼ 执业药师列表</b>				
姓名	手机号	有效日期	岗位	
[模糊]	15000000000	2016-10-10	质量负责人	

附表 1

2016 年 9 月底执业药师整体情况						
地 区	累计考试合格人数	注册人数	注册率	人口数(万)	每万人口注册执业药师数	
北 京	15108	6510	43.09%	2152	3.0	2.6 <sup>*</sup>
天 津	11064	5666	51.21%	1517	3.7	3.3 <sup>*</sup>
河 北	28858	18586	64.41%	7384	2.5	2.3 <sup>*</sup>
山 西	21787	8753	40.18%	3648	2.4	2.2 <sup>*</sup>
内蒙古	17161	6190	36.07%	2505	2.5	2.3 <sup>*</sup>
辽 宁	23843	16071	67.40%	4391	3.7	3.5 <sup>*</sup>
吉 林	14645	9528	65.06%	2752	3.5	3.0 <sup>*</sup>
黑龙江	15135	6633	43.83%	3833	1.7	1.4 <sup>*</sup>
上 海	14218	6124	43.07%	2426	2.5	2.2 <sup>*</sup>
江 苏	34786	19653	56.50%	7960	2.5	2.3 <sup>*</sup>
浙 江	32772	19398	59.19%	5508	3.5	3.3 <sup>*</sup>
安 徽	29054	15393	52.98%	6083	2.5	2.3 <sup>*</sup>
福 建	18393	9394	51.07%	3806	2.5	2.2 <sup>*</sup>
江 西	17035	4503	26.43%	4542	1.0	0.8 <sup>*</sup>
山 东	54026	23083	42.73%	9789	2.4	2.1 <sup>*</sup>
河 南	50340	21274	42.26%	9436	2.3	2.1 <sup>*</sup>
湖 北	24957	12238	49.04%	5816	2.1	1.7 <sup>*</sup>
湖 南	30823	11790	38.25%	6737	1.8	1.6 <sup>*</sup>
广 东	58661	35547	60.60%	10724	3.3	2.9 <sup>*</sup>
广 西	20344	9635	47.36%	4754	2.0	1.9 <sup>*</sup>
海 南	3419	2827	82.68%	903	3.1	2.1 <sup>*</sup>
重 庆	18152	8433	46.46%	2991	2.8	2.2 <sup>*</sup>
四 川	34509	15563	45.10%	8140	1.9	1.5 <sup>*</sup>
贵 州	6478	2239	34.56%	3508	0.6	0.5 <sup>*</sup>
云 南	13002	5323	40.94%	4714	1.1	0.6 <sup>*</sup>
西 藏	385	484	125.71%	318	1.5	1.0 <sup>*</sup>
陕 西	18126	10371	57.22%	3775	2.7	2.5 <sup>*</sup>
甘 肃	10237	5131	50.12%	2591	2.0	1.6 <sup>*</sup>
青 海	1414	794	56.15%	583	1.4	1.0 <sup>*</sup>
宁 夏	3336	1613	48.35%	662	2.4	1.7 <sup>*</sup>
新 疆	6689	2678	40.04%	2298	1.2	1.0 <sup>*</sup>
总 计	648757	321425	49.54%	136246	2.4	2.1 <sup>*</sup>

注：每万人口注册执业药师数包含注册执业药师总数与人口数比值，医疗机构和社会药店中注册执业药师与人口数比值，后者以\*标示。



附表 2

2016 年 9 月底药品批发企业和社会药店执业药师注册情况						
地 区	批发企业注册人数	批发企业数	执业药师与企业数之比	社会药店注册人数	社会药店数	执业药师与药店数之比
北 京	815	255	3.2	5501	5374	1.0
天 津	502	151	3.3	4890	3880	1.3
河 北	1552	688	2.3	16691	19154	0.9
山 西	776	333	2.3	7855	10024	0.8
内蒙古	453	186	2.4	5461	11769	0.5
辽 宁	832	344	2.4	15028	17767	0.8
吉 林	1075	473	2.3	8198	13842	0.6
黑龙江	1074	498	2.2	5427	18314	0.3
上 海	642	184	3.5	5286	3167	1.7
江 苏	1376	384	3.6	18060	24255	0.7
浙 江	1222	342	3.6	17840	18529	1.0
安 徽	1275	543	2.3	13864	15090	0.9
福 建	734	367	2.0	8453	7731	1.1
江 西	818	302	2.7	3575	10555	0.3
山 东	2001	619	3.2	20347	34140	0.6
河 南	1271	332	3.8	19375	19973	1.0
湖 北	1976	799	2.5	9951	13279	0.7
湖 南	892	419	2.1	10808	16980	0.6
广 东	3525	1599	2.2	31495	51748	0.6
广 西	783	387	2.0	8695	15569	0.6
海 南	877	362	2.4	1870	5354	0.3
重 庆	1585	607	2.6	6488	15330	0.4
四 川	2853	1066	2.7	12068	42371	0.3
贵 州	468	215	2.2	1590	9886	0.2
云 南	2522	348	7.2	2479	16964	0.1
西 藏	173	81	2.1	303	361	0.8
陕 西	1045	472	2.2	9209	9039	1.0
甘 肃	1001	336	3.0	4024	6237	0.6
青 海	199	154	1.3	540	1791	0.3
宁 夏	470	133	3.5	1090	2359	0.5
新 疆	455	245	1.9	2051	7542	0.3
总 计	35242	13224	2.7	278512	448374	0.6
注：药品批发企业、社会药店数为国家总局统计办公布的 2016 年 5 月底的数据。						

附表 3

2016 年 9 月底药品生产企业及医疗机构执业药师注册情况						
地 区	生产企业注册人数	生产企业数	执业药师与生产企业数之比	医疗机构注册人数	注册执业药师的医疗机构数	医疗机构数
北 京	63	210	0.3	131	77	9848
天 津	176	120	1.5	98	71	5294
河 北	85	334	0.3	258	192	78979
山 西	32	129	0.2	90	69	42382
内蒙古	28	88	0.3	248	169	24147
辽 宁	58	208	0.3	153	96	35517
吉 林	111	287	0.4	144	86	20677
黑龙江	40	162	0.2	92	75	20701
上 海	160	177	0.9	36	28	5025
江 苏	70	483	0.1	147	123	32058
浙 江	257	374	0.7	79	70	31448
安 徽	87	322	0.3	167	125	24910
福 建	173	116	1.5	34	33	27946
江 西	76	198	0.4	34	28	38684
山 东	273	406	0.7	462	343	78176
河 南	84	279	0.3	544	373	71605
湖 北	160	292	0.5	151	108	36303
湖 南	39	185	0.2	51	34	62743
广 东	407	512	0.8	120	103	48929
广 西	49	192	0.3	108	78	34666
海 南	60	52	1.2	20	16	5082
重 庆	255	119	2.1	105	81	19985
四 川	138	397	0.3	504	423	79441
贵 州	35	136	0.3	146	111	28748
云 南	135	182	0.7	187	129	24293
西 藏	3	19	0.2	5	4	6824
陕 西	35	175	0.2	82	72	37190
甘 肃	63	138	0.5	43	25	28244
青 海	32	50	0.6	23	14	6260
宁 夏	20	23	0.9	33	27	4346
新 疆	22	50	0.4	150	112	18952
总 计	3226	6415	0.5	4445	3295	987862

注：药品生产企业数为国家总局统计办公布的 2016 年 5 月底的数据，医院数据来源为卫计委公布的 2016 年 6 月底全国医疗卫生机构数，总数 98.9 万家。

附表 4

2016 年 9 月底执业药师学历情况							
地 区	执业药师 注册人数	硕士及以 上学历	占比(%)	本科	占比(%)	大专及以下	占比(%)
北 京	6510	454	7.0	2880	44.2	3176	48.8
天 津	5666	226	4.0	2350	41.5	3090	54.5
河 北	18586	536	2.9	6191	33.3	11859	63.8
山 西	8753	155	1.8	2626	30.0	5972	68.2
内蒙古	6190	75	1.2	1809	29.2	4306	69.6
辽 宁	16071	442	2.8	5802	36.1	9827	61.1
吉 林	9528	297	3.1	3796	39.8	5435	57.0
黑龙江	6633	144	2.2	2607	39.3	3882	58.5
上 海	6124	125	2.0	1646	26.9	4353	71.1
江 苏	19653	334	1.7	6171	31.4	13148	66.9
浙 江	19398	292	1.5	4654	24.0	14452	74.5
安 徽	15393	241	1.6	3702	24.0	11450	74.4
福 建	9394	124	1.3	2458	26.2	6812	72.5
江 西	4503	47	1.0	1686	37.4	2770	61.5
山 东	23083	416	1.8	5742	24.9	16925	73.3
河 南	21274	213	1.0	3928	18.5	17133	80.5
湖 北	12238	296	2.4	4408	36.0	7534	61.6
湖 南	11790	129	1.1	2796	23.7	8865	75.2
广 东	35547	602	1.7	10019	28.2	24926	70.1
广 西	9635	113	1.2	3160	32.8	6362	66.0
海 南	2827	118	4.2	1547	54.7	1162	41.1
重 庆	8433	154	1.8	2151	25.5	6128	72.7
四 川	15563	295	1.9	3815	24.5	11453	73.6
贵 州	2239	57	2.5	835	37.3	1347	60.2
云 南	5323	162	3.0	2401	45.1	2760	51.9
西 藏	484	11	2.3	192	39.7	281	58.1
陕 西	10371	189	1.8	2899	28.0	7283	70.2
甘 肃	5131	64	1.2	1610	31.4	3457	67.4
青 海	794	11	1.4	362	45.6	421	53.0
宁 夏	1613	28	1.7	608	37.7	977	60.6
新 疆	2678	57	2.1	1026	38.3	1595	59.6
总 计	321425	6407	2.0	95877	29.8	219141	68.2

附表 5

2016 年 9 月底部分药品连锁经营企业执业药师配备情况								
企业名称	总部数	总部 执业 药师 人数	门店数	门店 执业 药师 人数	网上药店 执业药师 人数	执业药师 总数	平均每个 药店配备 执业药师 人数	佩戴 执业 药师 徽章 人数
老百姓大药房连锁股份有限公司	18	68	1617	1729	2	1799	1.07	1722
益丰大药房连锁股份有限公司	8	112	1374	1185	2	1299	0.86	
云南鸿翔一心堂药业（集团）股份有限公司	322	1714	3818	1288	2	3004	0.34	
成大方圆医药连锁投资有限公司	7	35	1119	977	2	1014	0.87	300
北京同仁堂商业投资集团有限公司	15	31	552	553	0	584	1.00	199
国药控股国大药房有限公司	25	542	2374	2019	0	2561	0.85	1280