

# 执业药师注册简讯

[2015]第 11 期（总第 19 期）

执业药师资格认证中心

2015 年 12 月 3 日

## 2015 年 11 月全国执业药师注册情况

截至 2015 年 11 月 30 日，全国注册执业药师 250180 人，注册总人数较 2015 年 10 月底增加 6901 人，较 2014 年底增加 83676 人。其中在社会药店注册人数较 2015 年 10 月底增加 7079 人，较 2014 年底增加 81138 人。

### 【注册管理】

2015 年 11 月，全国注册执业药师 25 万余人。执业药师注册总人数前十位的省市为广东、山东、江苏、浙江、河南、河北、安徽、辽宁、四川、湖南（见图 1、附表 1）。

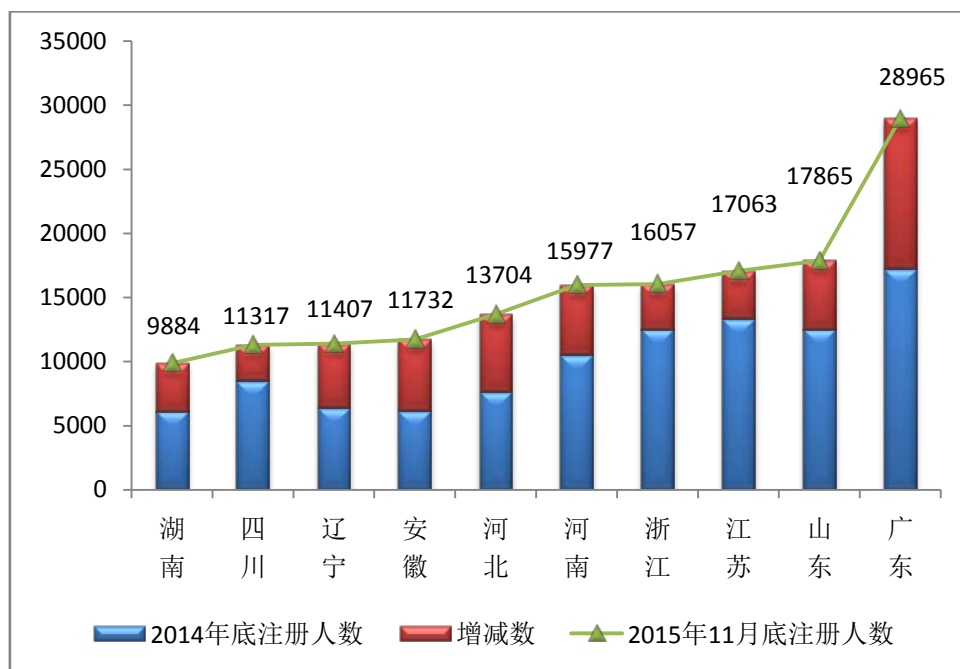


图 1 执业药师注册总数前十位省市

## 【配备地域】

注册于东部地区 130719 人，中部地区 67948 人，西部地区 51513 人，分别占注册总数的 52.2%、27.2%、20.6%（见图 2）。50%以上注册执业药师稳定分布于东部地区<sup>[1]</sup>。

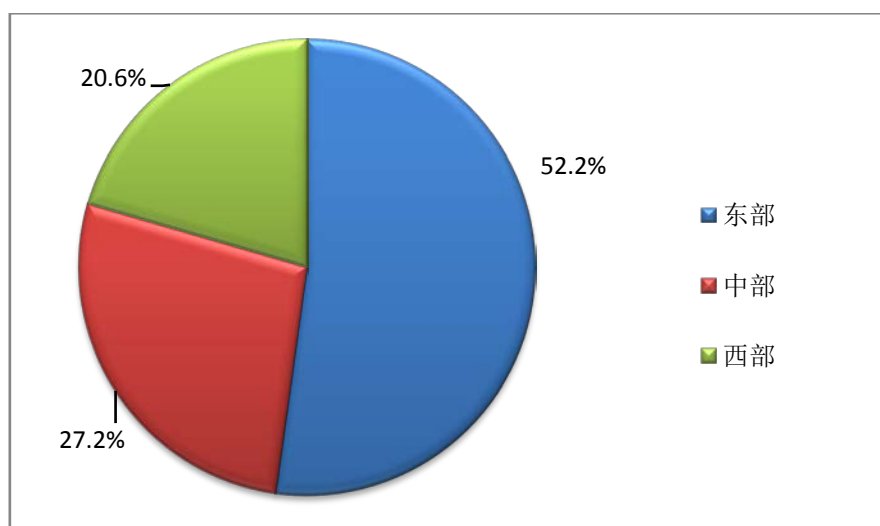


图 2 执业药师注册地域分布情况

## 【配备领域】

截至 2015 年 11 月 30 日注册于药品生产企业、药品批发企业、社会药店、医疗机构的执业药师分别为 2937 人、33462 人、211033 人、2748 人，药品生产企业、社会药店、医疗机构执业药师注册分别环比增加 6 人、7079 人、1 人，药品批发企业执业药师注册环比减少 185 人（见附表 2、3）<sup>[2,3]</sup>。

重庆市、福建省、天津市药品生产企业执业药师注册配备率分别为 184.1%、112.5%、110.9%；除四川省，全国药品批发企业执业药师注册配备率均达到 100.0%；上海市、天津市、福建省社会药店中执业药师注册配备率分别为 139.6%、121.0%、101.0%；河南省注册于医疗机构的执业药师 343 人。全国部分药品零售连锁企业执业药师配备情况（见附表 5）。

[1]东、中、西部地区：东部地区包括北京、天津、河北、辽宁、上海、江苏、浙江、福建、山东、广东、海南 11 个省、直辖市；中部地区包括山西、吉林、黑龙江、安徽、江西、河南、湖北、湖南 8 个省；西部地区包括内蒙古、重庆、广西、四川、贵州、云南、西藏、陕西、甘肃、青海、宁夏、新疆 12 个省、自治区、直辖市。引自《2013 中国卫生统计年鉴》

[2]药品生产、批发、零售连锁、零售企业数据为国家总局统计办公布的 2015 年 5 月底的数据。医院数据来源为卫计委公布的 2015 年 5 月底全国医疗卫生机构数，总数 98.7 万家，医院数量 26479 家。

[3]注册配备率均以每一单位有一名执业药师计算值。

截至 2015 年 11 月 30 日，1111 家药品生产企业、14219 家药品批发企业、166399 家药品零售企业及 2114 家医疗机构注册了执业药师<sup>[4]</sup>，较 2015 年 10 月底分别增加 7 家、23 家、6710 家、30 家企业（单位）（见图 3）。

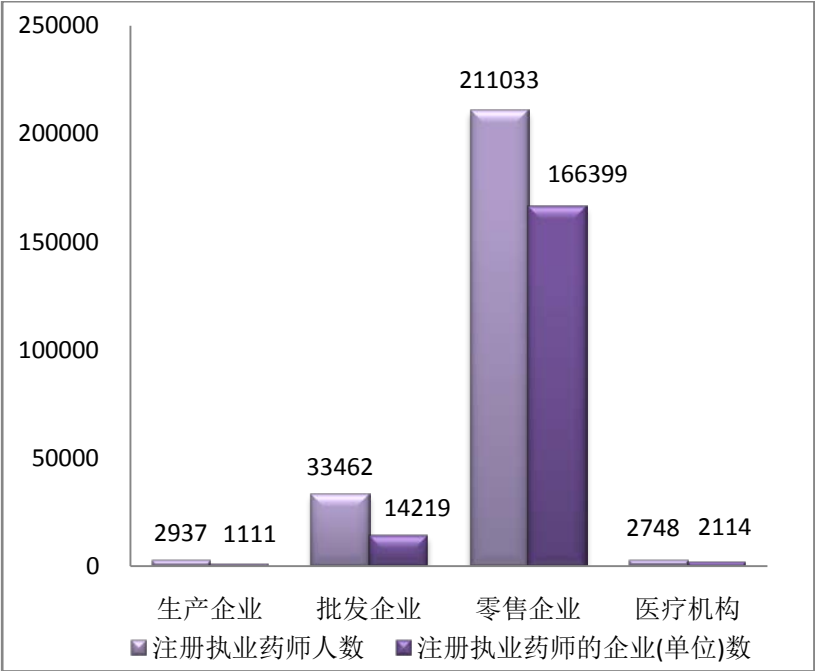


图 3 各领域执业药师注册情况

【专业学历】

执业类别:药学157369人, 中药学90191人, 药学与中药学2620人（见图4）。

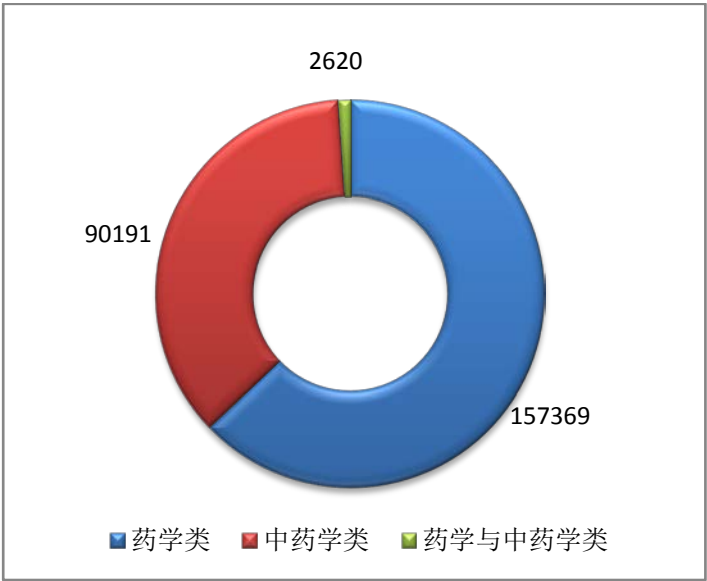


图4 执业药师执业类别

[4]注册执业药师企业(单位)数据根据执业药师注册时填报数据统计,注册之后企业关闭、名称变更等原因可能与实际情况存在一定差异,但这种数据相对有限。公开企业数据,旨在更好的发挥执业药师作用。

学历情况:博士 392 人, 硕士 5233 人, 本科 82852 人, 本科及以上学历人员环比增加 2219 人, 占注册总数的 35.4% (见附表 4)。

药品零售企业中执业药师学历情况:博士296人, 硕士4053人, 本科61797人, 本科及以上学历人员环比增加2051人, 占药品零售企业执业药师注册总数的 31.3%。

药品零售企业中执业药师专业情况:药学类专业毕业89144人, 中药学类专业毕业37702人, 其他专业毕业84187人。非药学(中药学)类人员占药品零售企业执业药师注册总数的39.9%。

药品零售企业中注册执业药师学历逐步提升, 但低学历、非药学(中药学)专业人员学历能力仍需要提升。

### **【资讯与动态】**

1. 2015 年 11 月 12 日, 国家食品药品监督管理总局执业药师资格认证中心在江苏省常州市组织召开了“药品安全与执业药师”第三期研讨会。

会上发布了《执业药师业务规范(试行)》。该业务规范旨在推动和促进行业健康、有序发展, 增强执业药师和执业单位的自律意识, 引导发挥执业药师作用, 切实开展有效的药学服务, 为公众健康提供有力的支持。

同时, 发布了《2014 年执业药师发展报告》(蓝皮书), 该报告总结了 2014 年我国执业药师工作在落实、贯彻《国家药品安全“十二五”规划》中的发展情况。

2. 2015 年 11 月 17 日, 国家食品药品监督管理总局办公厅发布《食品药品监管总局办公厅关于现有从业药师使用管理问题的通知》, 要求发挥过渡期内从业药师弥补执业药师不足的作用, 同时积极推进执业药师的发展, 确保到 2020 年基本实现执业药师全配备目标。

3. 2015 年 11 月 17 日, 安徽省食品药品监督管理局、安徽省卫生和计划生育委员会联合发布《关于推进全省药学服务工作的指导意见》, 围绕执业药师、药师、药学服务, 就药学服务的作用意义、药品经营企业、医疗机构药学服务的开展、加强督促检查等四方面, 对安徽省药学服务工作部署进行指导。

4. 2015 年 11 月 24 日,为准确管理执业药师的配备信息,北京市执业药师注册中心召开了药品零售连锁企业执业药师注册信息核准培训会。

5. 2015 年 11 月 27 日,国家食品药品监督管理总局执业药师资格认证中心在成都举办的第四次“在医疗保险事务中发挥执业药师作用专题研讨会”。会议指出要逐步实现执业药师在药品质量上的管理作用,在药学服务上的主体作用,在科普宣传上的引领作用,在风险防控上的把关作用,服务药品监管事业发展,切实保障公众用药安全。


6. 2015 年 11 月,河南省为宣传执业药师制度、激励执业药师,树立执业药师良好社会形象。在全省范围内开展“河南省首届最美执业药师评选活动”。

### 【小贴士】

#### \* 《中国执业药师发展报告(2014)》

2014 年是我国深化改革元年,是坚持改革创新,强化业务工作、完善考试大纲、提升信息化水平,发挥执业药师药学服务作用的一年。

《中国执业药师发展报告(2014)》,围绕“药品安全与执业药师”,按照“以人为本,以业为重,以用为先,以用定考,以用定培”的原则和发展目标,从顶层设计转型升级、注册监管提升水平、完善制度研究趋势、系统培养能力提升、药学教育注重实践、战略思维跨界合作、依托行业共同发展、面向公众广泛宣传、专题会议地方动态、两会议案建言献策等方面多角度、多层面介绍 2014 年度执业药师发展进程。



附表 1

|                               | 2015 年 11 月底执业药师整体情况 |                      |       |                   |
|-------------------------------|----------------------|----------------------|-------|-------------------|
| 地 区                           | 2014 年 12 月底<br>注册人数 | 2015 年 11 月底<br>注册人数 | 增长数   | 每万人口累计在册执业<br>药师数 |
| 北 京                           | 4624                 | 4934                 | 310   | 2.33              |
| 天 津                           | 3885                 | 4888                 | 1003  | 3.32              |
| 河 北                           | 7678                 | 13704                | 6026  | 1.87              |
| 山 西                           | 5620                 | 7430                 | 1810  | 2.05              |
| 内蒙古                           | 2814                 | 4455                 | 1641  | 1.78              |
| 辽 宁                           | 6407                 | 11407                | 5000  | 2.60              |
| 吉 林                           | 2999                 | 5634                 | 2635  | 2.05              |
| 黑龙江                           | 2046                 | 3925                 | 1879  | 1.02              |
| 上 海                           | 5455                 | 5751                 | 296   | 2.38              |
| 江 苏                           | 13324                | 17063                | 3739  | 2.15              |
| 浙 江                           | 12488                | 16057                | 3569  | 2.92              |
| 安 徽                           | 6157                 | 11732                | 5575  | 1.95              |
| 福 建                           | 5008                 | 7698                 | 2690  | 2.04              |
| 江 西                           | 2758                 | 3579                 | 821   | 0.79              |
| 山 东                           | 12483                | 17865                | 5382  | 1.84              |
| 河 南                           | 10480                | 15977                | 5497  | 1.70              |
| 湖 北                           | 7222                 | 9787                 | 2565  | 1.69              |
| 湖 南                           | 6093                 | 9884                 | 3791  | 1.48              |
| 广 东                           | 17255                | 28965                | 11710 | 2.72              |
| 广 西                           | 4239                 | 6834                 | 2595  | 1.45              |
| 海 南                           | 1273                 | 2387                 | 1114  | 2.67              |
| 重 庆                           | 4158                 | 6574                 | 2416  | 2.21              |
| 四 川                           | 8479                 | 11317                | 2838  | 1.40              |
| 贵 州                           | 1093                 | 1565                 | 472   | 0.45              |
| 云 南                           | 3194                 | 4498                 | 1304  | 0.96              |
| 西 藏                           | 309                  | 420                  | 111   | 1.35              |
| 陕 西                           | 4488                 | 8160                 | 3672  | 2.17              |
| 甘 肃                           | 1986                 | 3740                 | 1754  | 1.45              |
| 青 海                           | 404                  | 614                  | 210   | 1.06              |
| 宁 夏                           | 587                  | 1228                 | 641   | 1.88              |
| 新 疆                           | 1498                 | 2108                 | 610   | 0.93              |
| 总 计                           | 166504               | 250180               | 83676 | 1.85              |
| 注：人口数为以国家统计局公布的 2013 年底人口数计算。 |                      |                      |       |                   |

附表 2

| 2015 年 11 月底药品批发企业和药品零售企业执业药师注册情况 |              |             |              |              |             |              |
|-----------------------------------|--------------|-------------|--------------|--------------|-------------|--------------|
| 地 区                               | 批发企业<br>注册人数 | 药品批发<br>企业数 | 注册<br>配备率(%) | 零售企业<br>注册人数 | 药品零售<br>企业数 | 注册<br>配备率(%) |
| 北 京                               | 621          | 270         | 230.0        | 4151         | 5233        | 79.3         |
| 天 津                               | 443          | 169         | 262.1        | 4236         | 3500        | 121.0        |
| 河 北                               | 1540         | 1145        | 134.5        | 11959        | 17500       | 68.3         |
| 山 西                               | 808          | 407         | 198.5        | 6548         | 10093       | 64.9         |
| 内蒙古                               | 438          | 178         | 246.1        | 3793         | 10619       | 35.7         |
| 辽 宁                               | 812          | 352         | 230.7        | 10469        | 17352       | 60.3         |
| 吉 林                               | 969          | 435         | 222.8        | 4469         | 13613       | 32.8         |
| 黑龙江                               | 1024         | 722         | 141.8        | 2784         | 18238       | 15.3         |
| 上 海                               | 627          | 200         | 313.5        | 4938         | 3537        | 139.6        |
| 江 苏                               | 1289         | 376         | 342.8        | 15612        | 22699       | 68.8         |
| 浙 江                               | 1002         | 341         | 293.8        | 14709        | 17573       | 83.7         |
| 安 徽                               | 1219         | 502         | 242.8        | 10398        | 14434       | 72.0         |
| 福 建                               | 756          | 354         | 213.6        | 6744         | 6679        | 101.0        |
| 江 西                               | 721          | 284         | 253.9        | 2744         | 12380       | 22.2         |
| 山 东                               | 1822         | 632         | 288.3        | 15609        | 33188       | 47.0         |
| 河 南                               | 1180         | 306         | 385.6        | 14404        | 18562       | 77.6         |
| 湖 北                               | 1754         | 726         | 241.6        | 7813         | 13409       | 58.3         |
| 湖 南                               | 1017         | 477         | 213.2        | 8801         | 16931       | 52.0         |
| 广 东                               | 3632         | 1611        | 225.5        | 24810        | 54250       | 45.7         |
| 广 西                               | 757          | 387         | 195.6        | 6008         | 15346       | 39.2         |
| 海 南                               | 790          | 383         | 206.3        | 1537         | 3458        | 44.4         |
| 重 庆                               | 1577         | 576         | 273.8        | 4707         | 14429       | 32.6         |
| 四 川                               | 2632         | 3338        | 78.8         | 8334         | 36506       | 22.8         |
| 贵 州                               | 439          | 207         | 212.1        | 995          | 12109       | 8.2          |
| 云 南                               | 2583         | 492         | 525.0        | 1582         | 18130       | 8.7          |
| 西 藏                               | 136          | 73          | 186.3        | 275          | 350         | 78.6         |
| 陕 西                               | 1019         | 596         | 171.0        | 7087         | 9398        | 75.4         |
| 甘 肃                               | 844          | 555         | 152.1        | 2837         | 7172        | 39.6         |
| 青 海                               | 164          | 156         | 105.1        | 399          | 1838        | 21.7         |
| 宁 夏                               | 399          | 101         | 395.0        | 797          | 1923        | 41.4         |
| 新 疆                               | 448          | 219         | 204.6        | 1484         | 8296        | 17.9         |
| 总 计                               | 33462        | 16570       | 201.9        | 211033       | 438745      | 48.1         |

附表 3

| 2015 年 11 月底药品生产企业及医疗机构执业药师注册情况 |              |             |              |              |       |              |
|---------------------------------|--------------|-------------|--------------|--------------|-------|--------------|
| 地 区                             | 生产企业<br>注册人数 | 药品生产<br>企业数 | 注册<br>配备率(%) | 医疗机构<br>注册人数 | 医院数   | 注册<br>配备率(%) |
| 北 京                             | 70           | 273         | 25.6         | 92           | 624   | 14.7         |
| 天 津                             | 163          | 147         | 110.9        | 46           | 393   | 11.7         |
| 河 北                             | 86           | 374         | 23.0         | 119          | 1355  | 8.8          |
| 山 西                             | 21           | 156         | 13.5         | 53           | 1260  | 4.2          |
| 内蒙古                             | 26           | 101         | 25.7         | 198          | 653   | 30.3         |
| 辽 宁                             | 35           | 284         | 12.3         | 91           | 990   | 9.2          |
| 吉 林                             | 91           | 352         | 25.9         | 105          | 632   | 16.6         |
| 黑龙江                             | 32           | 222         | 14.4         | 85           | 1002  | 8.5          |
| 上 海                             | 159          | 209         | 76.1         | 27           | 336   | 8.0          |
| 江 苏                             | 64           | 518         | 12.4         | 98           | 1535  | 6.4          |
| 浙 江                             | 292          | 482         | 60.6         | 54           | 955   | 5.7          |
| 安 徽                             | 53           | 343         | 15.5         | 62           | 985   | 6.3          |
| 福 建                             | 162          | 144         | 112.5        | 36           | 559   | 6.4          |
| 江 西                             | 93           | 210         | 44.3         | 21           | 578   | 3.6          |
| 山 东                             | 190          | 448         | 42.4         | 244          | 1851  | 13.2         |
| 河 南                             | 50           | 328         | 15.2         | 343          | 1487  | 23.1         |
| 湖 北                             | 153          | 317         | 48.3         | 67           | 791   | 8.5          |
| 湖 南                             | 29           | 229         | 12.7         | 37           | 1053  | 3.5          |
| 广 东                             | 428          | 626         | 68.4         | 95           | 1280  | 7.4          |
| 广 西                             | 38           | 248         | 15.3         | 31           | 500   | 6.2          |
| 海 南                             | 44           | 93          | 47.3         | 16           | 194   | 8.2          |
| 重 庆                             | 232          | 126         | 184.1        | 58           | 570   | 10.2         |
| 四 川                             | 120          | 477         | 25.2         | 231          | 1880  | 12.3         |
| 贵 州                             | 37           | 169         | 21.9         | 94           | 1129  | 8.3          |
| 云 南                             | 142          | 213         | 66.7         | 191          | 1076  | 17.8         |
| 西 藏                             | 2            | 21          | 9.5          | 7            | 122   | 5.7          |
| 陕 西                             | 22           | 224         | 9.8          | 32           | 980   | 3.3          |
| 甘 肃                             | 45           | 211         | 21.3         | 14           | 442   | 3.2          |
| 青 海                             | 29           | 55          | 52.7         | 22           | 182   | 12.1         |
| 宁 夏                             | 10           | 25          | 40.0         | 22           | 163   | 13.5         |
| 新 疆                             | 19           | 76          | 25.0         | 157          | 922   | 17.0         |
| 总 计                             | 2937         | 7701        | 38.1         | 2748         | 26479 | 10.4         |



附表 4

| 2015 年 11 月底执业药师学历情况 |              |             |       |       |       |        |       |
|----------------------|--------------|-------------|-------|-------|-------|--------|-------|
| 地 区                  | 执业药师<br>注册人数 | 硕士及以<br>上学历 | 占比(%) | 本科    | 占比(%) | 大专及以下  | 占比(%) |
| 北 京                  | 4934         | 325         | 6.6   | 2324  | 47.1  | 2285   | 46.3  |
| 天 津                  | 4888         | 217         | 4.4   | 2232  | 45.7  | 2439   | 49.9  |
| 河 北                  | 13704        | 509         | 3.7   | 5108  | 37.3  | 8087   | 59.0  |
| 山 西                  | 7430         | 139         | 1.9   | 2221  | 29.9  | 5070   | 68.2  |
| 内蒙古                  | 4455         | 55          | 1.2   | 1401  | 31.5  | 2999   | 67.3  |
| 辽 宁                  | 11407        | 354         | 3.1   | 4584  | 40.2  | 6469   | 56.7  |
| 吉 林                  | 5634         | 199         | 3.5   | 2540  | 45.1  | 2895   | 51.4  |
| 黑龙江                  | 3925         | 113         | 2.9   | 1867  | 47.5  | 1945   | 49.6  |
| 上 海                  | 5751         | 118         | 2.1   | 1572  | 27.3  | 4061   | 70.6  |
| 江 苏                  | 17063        | 309         | 1.8   | 5769  | 33.8  | 10985  | 64.4  |
| 浙 江                  | 16057        | 261         | 1.6   | 4202  | 26.2  | 11594  | 72.2  |
| 安 徽                  | 11732        | 226         | 1.9   | 3152  | 26.9  | 8354   | 71.2  |
| 福 建                  | 7698         | 118         | 1.5   | 2216  | 28.8  | 5364   | 69.7  |
| 江 西                  | 3579         | 48          | 1.3   | 1425  | 39.9  | 2106   | 58.8  |
| 山 东                  | 17865        | 387         | 2.2   | 5278  | 29.5  | 12200  | 68.3  |
| 河 南                  | 15977        | 207         | 1.3   | 3507  | 21.9  | 12263  | 76.8  |
| 湖 北                  | 9787         | 253         | 2.6   | 3784  | 38.8  | 5750   | 58.8  |
| 湖 南                  | 9884         | 109         | 1.1   | 2462  | 24.9  | 7313   | 74.0  |
| 广 东                  | 28965        | 543         | 1.9   | 9079  | 31.3  | 19343  | 66.8  |
| 广 西                  | 6834         | 92          | 1.3   | 2734  | 40.1  | 4008   | 58.6  |
| 海 南                  | 2387         | 102         | 4.3   | 1338  | 56.0  | 947    | 39.7  |
| 重 庆                  | 6574         | 141         | 2.1   | 1935  | 29.5  | 4498   | 68.4  |
| 四 川                  | 11317        | 282         | 2.5   | 3480  | 30.7  | 7555   | 66.8  |
| 贵 州                  | 1565         | 43          | 2.7   | 686   | 43.9  | 836    | 53.4  |
| 云 南                  | 4498         | 152         | 3.4   | 2170  | 48.2  | 2176   | 48.4  |
| 西 藏                  | 420          | 9           | 2.1   | 162   | 38.6  | 249    | 59.3  |
| 陕 西                  | 8160         | 178         | 2.2   | 2567  | 31.4  | 5415   | 66.4  |
| 甘 肃                  | 3740         | 51          | 1.4   | 1380  | 36.9  | 2309   | 61.7  |
| 青 海                  | 614          | 7           | 1.1   | 289   | 47.1  | 318    | 51.8  |
| 宁 夏                  | 1228         | 21          | 1.7   | 509   | 41.5  | 698    | 56.8  |
| 新 疆                  | 2108         | 57          | 2.7   | 879   | 41.7  | 1172   | 55.6  |
| 总 计                  | 250180       | 5625        | 2.2   | 82852 | 33.2  | 161703 | 64.6  |

附表 5

| 2015 年 11 月底全国部分药品零售连锁企业执业药师配备情况 |     |          |      |          |            |        |
|----------------------------------|-----|----------|------|----------|------------|--------|
| 企业名称                             | 总部数 | 总部执业药师人数 | 门店数  | 门店执业药师人数 | 网上药店执业药师人数 | 执业药师总数 |
| 老百姓大药房连锁股份有限公司                   | 18  | 68       | 1355 | 1551     | 2          | 1621   |
| 益丰大药房连锁股份有限公司                    | 7   | 85       | 989  | 895      | 2          | 982    |
| 云南鸿翔一心堂药业（集团）股份有限公司              | 300 | 1663     | 3403 | 603      | 0          | 2266   |
| 成大方圆医药连锁投资有限公司                   | 7   | 35       | 1013 | 850      | 2          | 887    |
| 北京同仁堂商业投资集团有限公司                  |     |          | 495  | —        | —          | 510    |
| 国药控股国大药房有限公司                     | 28  | 268      | 2102 | 1502     | 0          | 1770   |